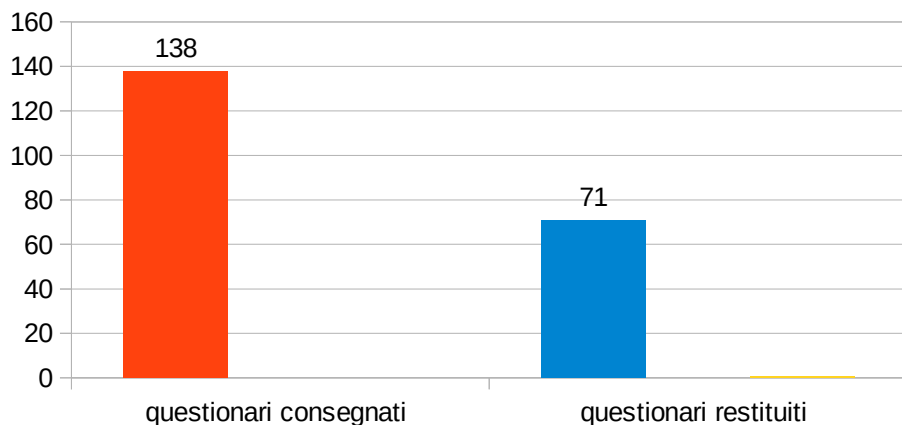


*valutazione dei corsi relativi al Piano Triennale Anticorruzione  
MARZO/NOVEMBRE 2018*

questionari consegnati  
questionari restituiti

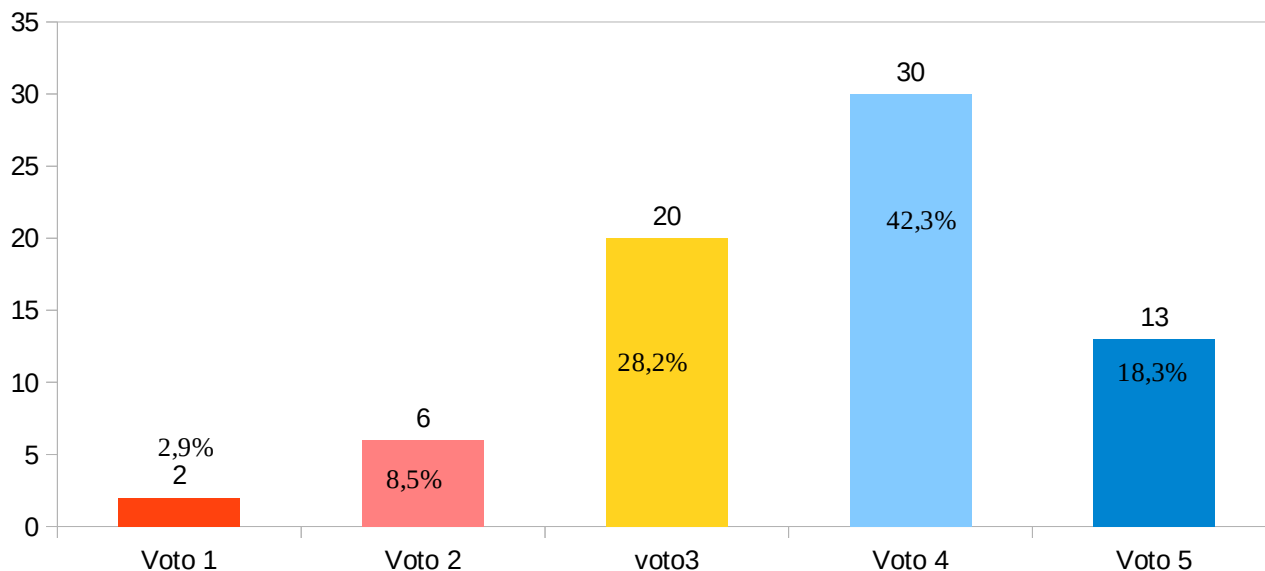
138  
71 pari al 51,45%



RISPOSTE ALLE DOMANDE

	Voto 1	Voto 2	voto3	Voto 4	Voto 5	voto non espresso
Applicabilità degli argomenti trattati all'interno del proprio ambito lavorativo	2	6	20	30	13	
	2,9%	8,5%	28,2%	42,3%	18,3%	

■ Applicabilità degli argomenti trattati all'interno del proprio ambito lavorativo

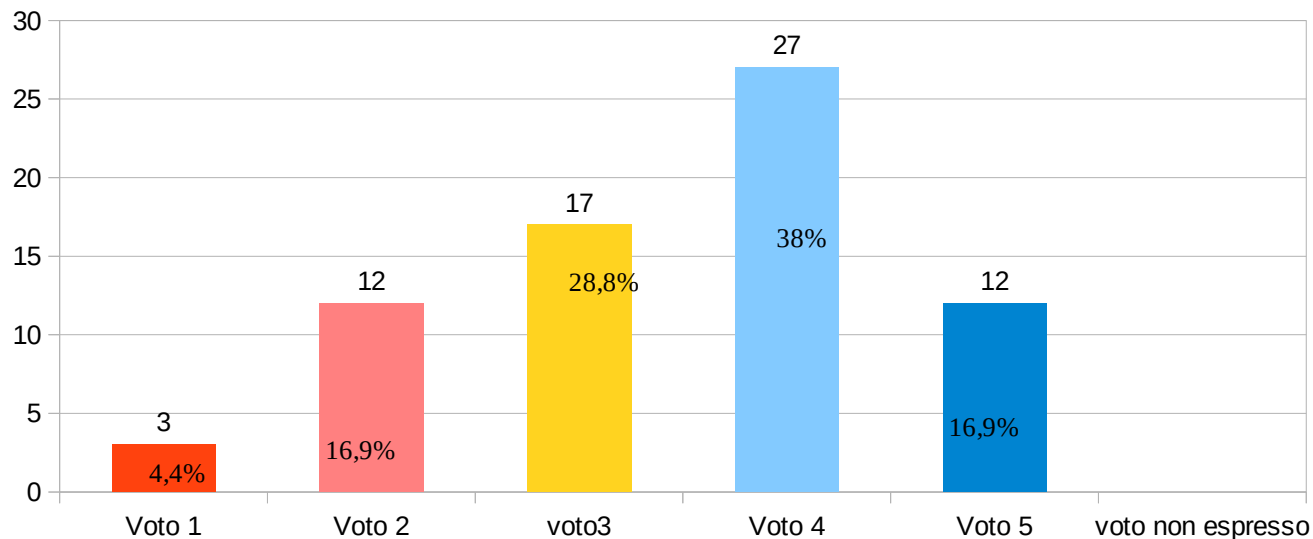


risultati per risposta

	Voto 1	Voto 2	voto3	Voto 4	Voto 5	voto non espresso
Accrescimento delle proprie conoscenze maturate in ambito professionale	3	12	17	27	12	
	4,4%	16,9%	28,8%	38,0%	16,9%	

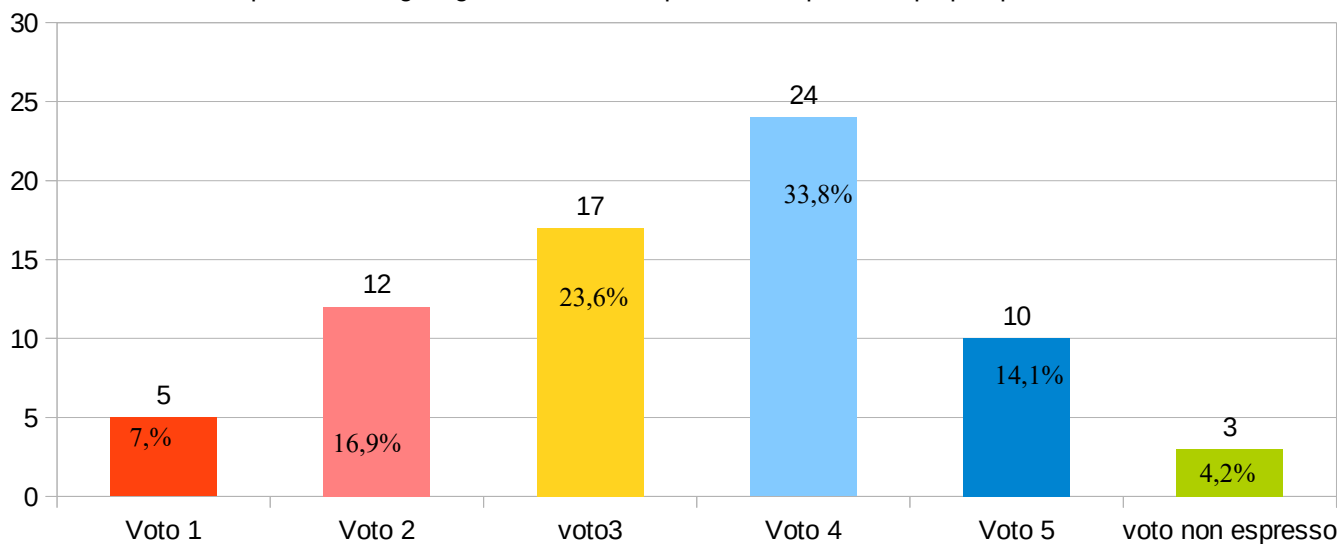
3,8%

■ Accrescimento delle proprie conoscenze maturate in ambito professionale



	Voto 1	Voto 2	voto3	Voto 4	Voto 5	voto non espresso
Rispondenza degli argomenti trattati rispetto alle aspettative proprie previste	5	12	17	24	10	3
	7,0%	16,9%	23,9%	33,8%	14,1%	4,2%

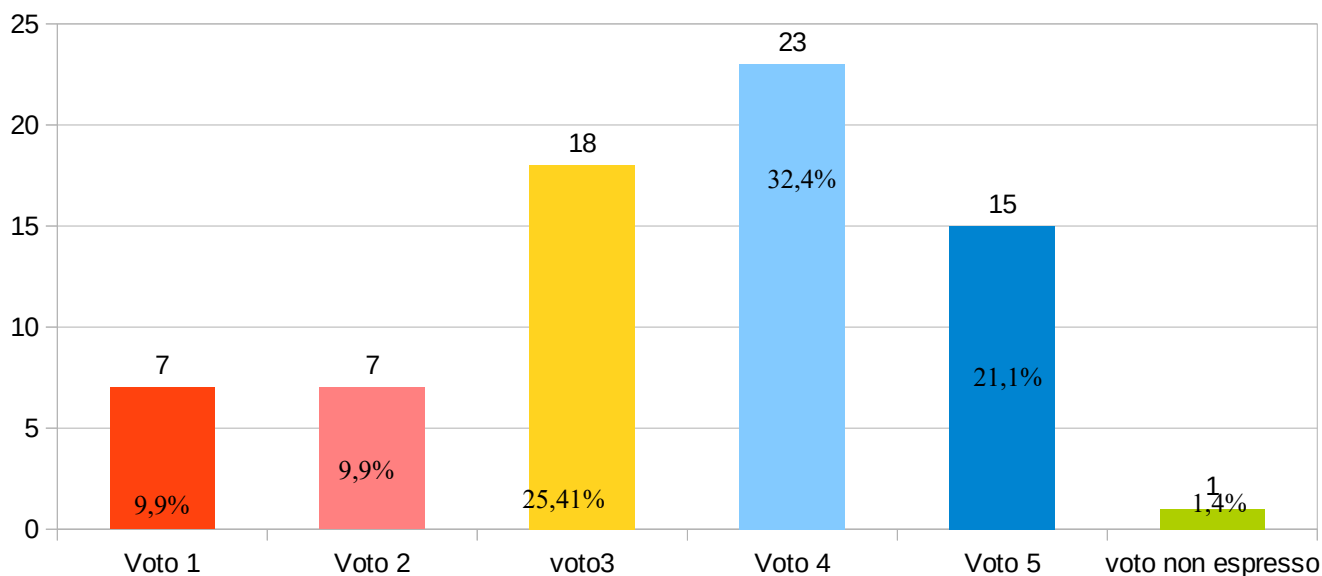
■ Rispondenza degli argomenti trattati rispetto alle aspettative proprie previste



risultati per risposta

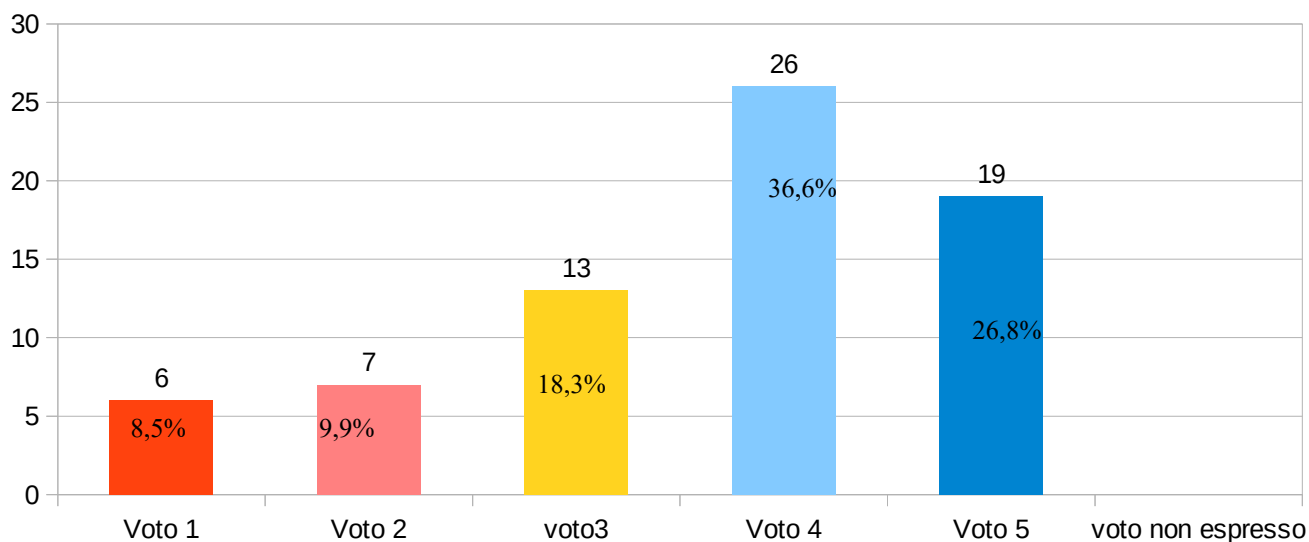
	Voto 1	Voto 2	voto3	Voto 4	Voto 5	voto non espresso
Indipendentemente dalla propria attività lavorativa ha trovato interessanti i contenuti del corso	7	7	18	23	15	1
	9,9%	9,9%	25,4%	32,4%	21,1%	1,4%

Indipendentemente dalla propria attività lavorativa ha trovato interessanti i contenuti del corso



	Voto 1	Voto 2	voto3	Voto 4	Voto 5	voto non espresso
rispetto alla chiarezza espositiva e ai contenuti dell'intervento	6	7	13	26	19	
	8,5%	9,9%	18,3%	36,6%	26,8%	0,0%

rispetto alla chiarezza espositiva e ai contenuti dell'intervento

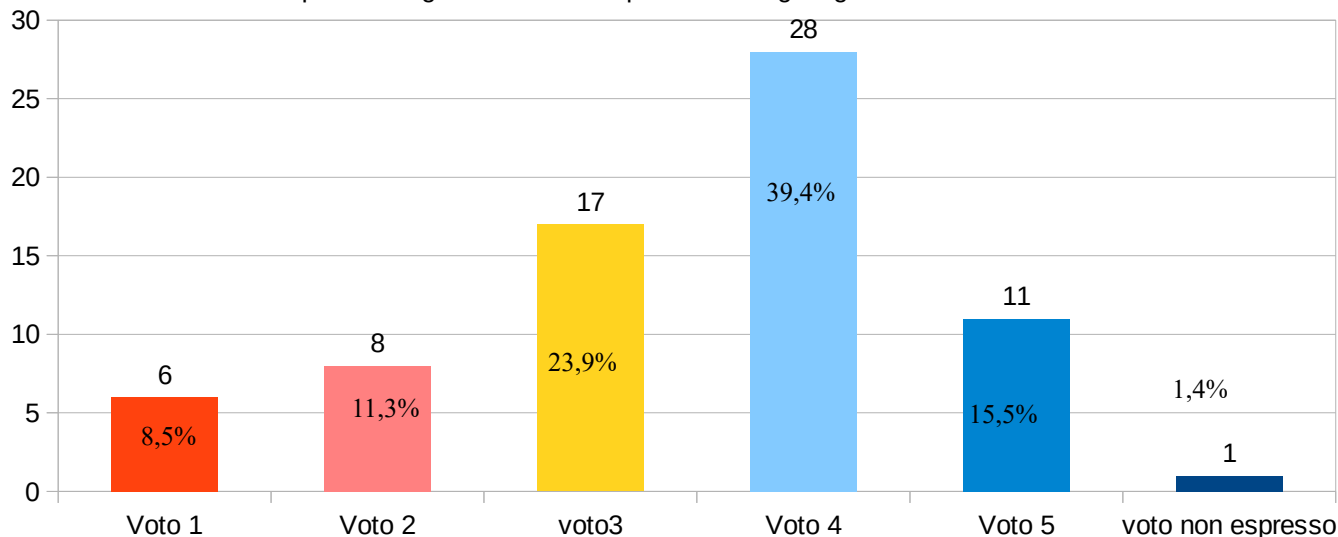


risultati per risposta

Rispetto all'organicità e alla sequenzialità degli argomenti trattati

Voto 1	Voto 2	voto3	Voto 4	Voto 5	voto non espresso
6	8	17	28	11	1
8,5%	11,3%	23,9%	39,4%	15,5%	1,4%

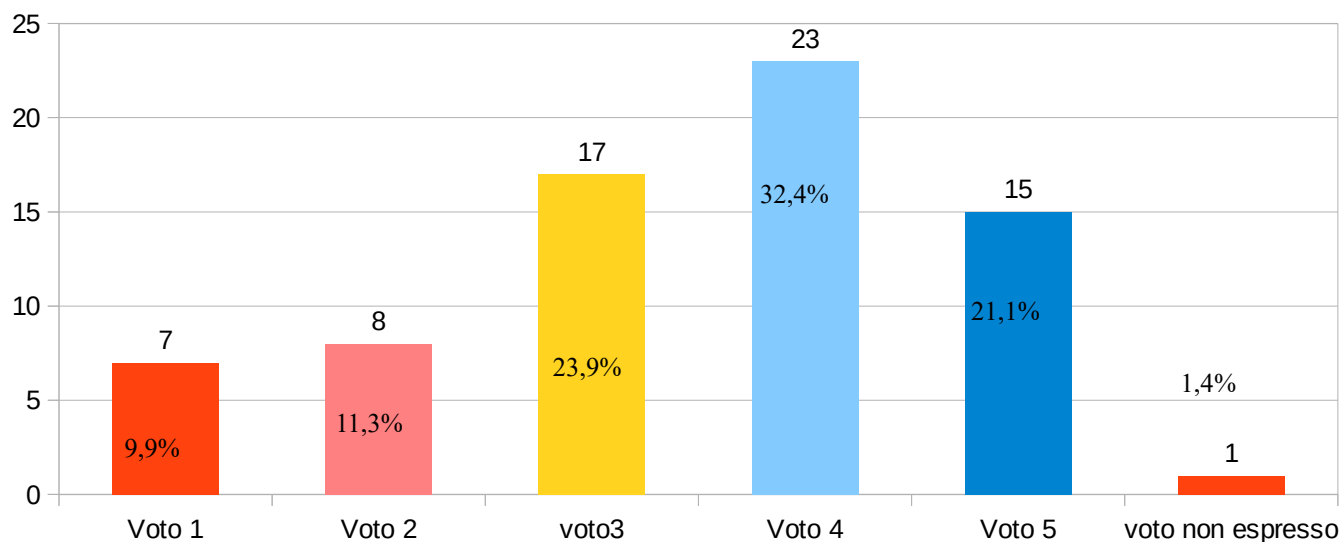
■ Rispetto all'organicità e alla sequenzialità degli argomenti trattati



Rispetto alla capacità comunicativa e di stimolare gli interesse l'attenzione del personale

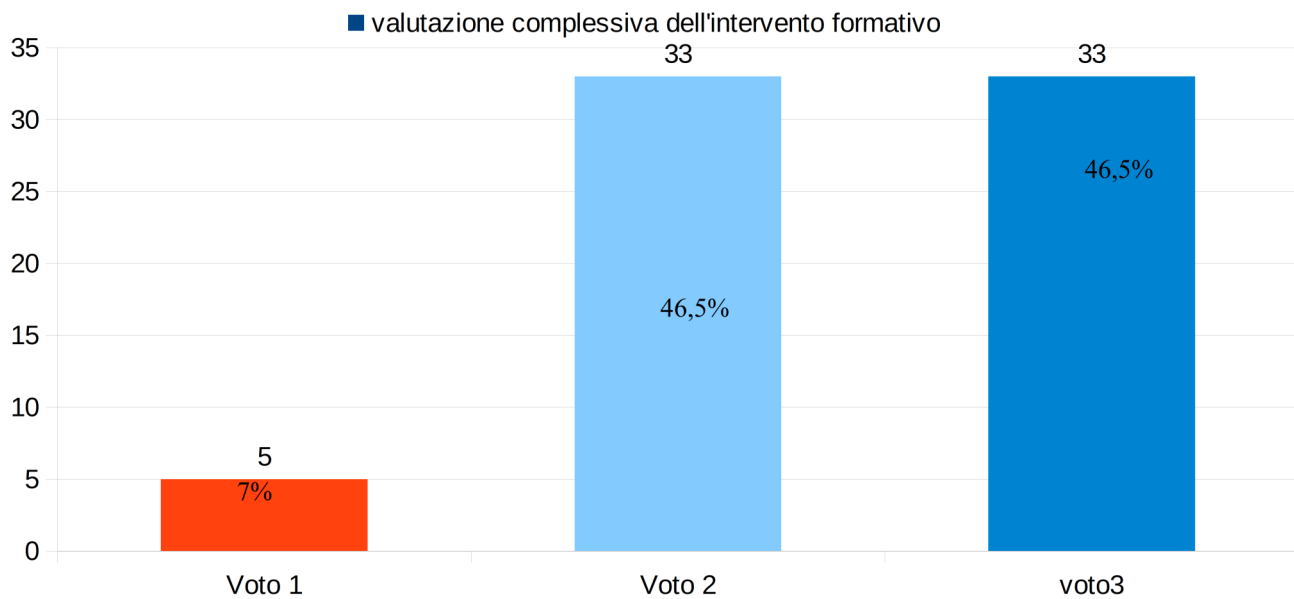
Voto 1	Voto 2	voto3	Voto 4	Voto 5	voto non espresso
7	8	17	23	15	1
9,9%	11,3%	23,9%	32,4%	21,1%	1,4%

■ Rispetto alla capacità comunicativa e di stimolare gli interesse l'attenzione del personale

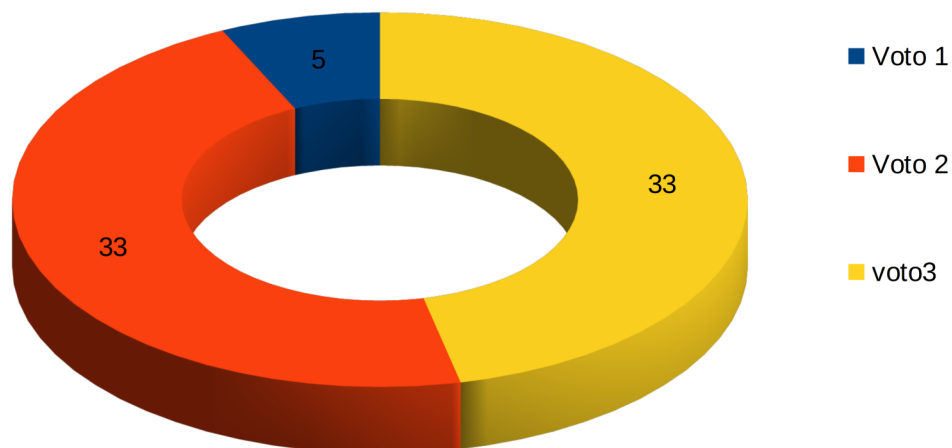


risultati per risposta

	Voto 1	Voto 2	voto3
valutazione complessiva dell'intervento formativo	5	33	33
	7,0%	46,5%	46,5%



valutazione complessiva dell'intervento formativo



Osservazioni

fornire dispense di approfondimento  
utilizzare slide durante il corso per migliorare  
l'attenzione